

Kinderboekenweek 2023

werkboekje Bij mij thuis



Bij mij thuis

De Kinderboekenweekvoorstelling voor basisschool kinderen



kinderboekenweekvoorstelling.nl



Kinderboekenweekvoorstelling 2023

Het verhaal

John van de Kinderboekenweekvoorstelling nodigt jullie bij hem thuis uit om hem te helpen weer binnen te komen! John en Botje de wonderhond waren namelijk aan het inpakken om een gezellige KBW-voorstelling bij jou op de basisschool te komen spelen.

Maar wat gebeurde er nu weer? John liet de deur in het slot vallen terwijl zijn sleutels binnen lagen! Nu moeten ze door het raam naar binnen zien te komen om de rest van de spullen te pakken, maar dat is makkelijker gezegd dan gedaan. John is namelijk illusionist (dat is een soort goochelaar) en hij woont niet in een gewoon huis maar in een heel bijzonder huis! Met veel betoverde spullen.

Zo zijn er bijvoorbeeld pratende tekeningen, voorwerpen die de kamer groter en kleiner doen lijken (optische illusies) en een raadselachtige raadseldeur die je er alleen door laat als je het goede antwoord geeft.

Lukt het John om samen met de kinderen de voordeursleutel te pakken te krijgen? Beleef het mee tijdens de interactieve kinderboekenweekvoorstelling 'Bij mij thuis' ! Hebben jullie Sjaakie de pratende haan trouwens ergens gezien?

Wist je dat de kinderen samen met hun leerkracht de volgorde van deze interactieve Kinderboekenweek-show mogen bepalen? De steekwoorden voor deze kinderboekenweekshow zijn: respect, luisteren, niet pesten, behulpzaam zijn, wonen, lekker lezen, illusies, verwondering en beleving!

Gratis Kinderboekenweek werkboek

Net als ieder jaar verstrekt de schoolgoochelaar een gratis werkboekje voor de Kinderboekenweek. De inhoud van het werkboekje gaat dit keer over het huis van John en hoe de kinderen door middel van puzzels een code kunnen vinden om John te helpen en zelf ook nog iets kunnen verdienen. Wat? Dat is nog even een verrassing! Met leuke puzzels, spelletjes, kleurplaten en nog veel meer! Het werkboekje wordt samengesteld door een gecertificeerd leerkracht!

Prijs

Boekt u 1 of twee voorstellingen dan is de prijs 575,- euro.
Voor 3 of 4 voorstellingen betaalt u 1050,- euro.

De genoemde prijzen zijn inclusief reiskosten, btw, geluid en decor. Er zijn verder geen verborgen kosten. Ik hou van transparantie!.

U hoeft niets te doen!

John de schoolgoochelaar speelt gemiddeld 140 (school)voorstellingen op jaarbasis en is gewend alles zelf mee te nemen zoals het geluid en decor. Het enige wat u rest is samen met de kinderen te gaan zitten en te genieten van de Kinderboekenweek voorstelling '*Bij mij thuis*'.

Vragen?

Voor vragen of boekingen belt u met: John Negenkerken: 06 - 50 57 44 39

Help John de schoolgoochelaar !

Willen jullie mij helpen?

Ik woon in een raadselachtig huis en moet naar binnen om nog wat spullen te pakken voor jullie voorstelling. Je moet wel eerst wat raadsels en leuke puzzels oplossen. Doe je best!



Bij iedere opdracht die je goed uitvoert krijg je een cijfer.

Alle cijfers samen vormen een code. Daarmee kan ik het alarm in mijn huis uitschakelen.

Vul de code in de hokjes hieronder in.

1. Je moet eerst uitzoeken in welk huis ik woon, op de plattegrond hieronder. Volg steeds de aanwijzingen die er staan goed op, dan weet je het cijfer.

1. plattegrond	2. welk huis?	3. sleutel	4. letter	5. verschillen	6. doolhof	7. Belvedere

Hieronder zie je de plattegrond van de gezellige buurt waar ik woon. Zoals je ziet is er een meertje in het midden, met een mooi strandje eromheen en een leuk restaurantje waar je iets lekkers kunt eten. Om het meer loopt ook een wandelpad. Als je loopt, doe je net alsof je zelf in de tekening wandelt.

- Je begint bij het restaurantje en loopt over het voetpad in westelijke richting.
- Als je bij het pleintje aankomt ga je op deze T-splitsing linksaf, en loop dan over de brede weg.
- Neem daarna de derde weg rechts. Dan de eerste straat weer links. Het huis staat op de hoek.
- Welk nummer is dat?



welk huis is van mij ?




2. Je moet nu uitzoeken in wat voor huis ik woon. Volg weer steeds de aanwijzingen hieronder goed op, dan weet je het volgende cijfer van de code.

- Ik woon niet in een kerk.
- Ik houd niet van ronde vormen, dus geen enkel raam in mijn huis heeft een gebogen vorm, of is rond. Mijn deur is ook niet rond van boven.
- Er staat een schoorsteen op mijn dak.
- Naast de voordeur die naar links open draait, zie je maar één raam.
- Op zolder is ook maar één raampje.
- Naast mijn kleine huis staat een mooie boom. Weet je welk cijfer bij mijn huis staat?



welke sleutel past op mijn huis ?



3. Je moet nu uitproberen welke sleutel van mijn huis is. Volg weer de aanwijzingen, dan weet je het volgende cijfer van de code.

- Welke sleutel is van mijn huis?
- Er is maar één sleutel, die **niet** op één van de sleutelgaten eronder past.
- Dát is de sleutel van mijn huis.
- Welk cijfer staat bij die sleutel?
- Vul het cijfer in bij de sleutelcode in hokje 3.



informatie

Geen feest zonder de schoolgoochelaar! Schoolgoochelaar John Negenkerken treedt al vele jaren op scholen op met de meest fantastische en diverse goochel- en buikspreekvoorstellingen.

De goochelschool

Deze voorstelling is sinds de Kinderboekenweek 2005 misschien wel zijn meest geboekte basisschoolvoorstelling. Al honderden keren trad hij hiermee op. Het grote succes van 'De Goochelschool' is te verklaren in het feit dat deze voorstelling alles heeft wat kinderen in de leeftijd van 4 t/m 12 jaar - maar 'stiekem' ook hun meesters en juffen! – aanspreekt, zoals natuurlijk heel veel goocheltrucs, buikspreek, kinderkomedie en diverse workshop-elementen.

Deze voorstelling is 'multi-inzetbaar' voor alle soorten feesten waar een basisschool mee te maken heeft. Denk maar eens aan:

- meesters- en juffendag
- kindercarnaval
- lentefeest
- zomerfeest
- feestweek
- jubileumviering
- opening of heropening van een nieuw schoolgebouw
- afscheidsfeest van de directeur of een leerkracht
- Kinderboekenweek
- Sinterklaasfeest
- Kerstmis


Elke voorstelling is in overleg aan te passen. Alles wordt voor u geregeld. John Negenkerken berekent geen reiskosten, neemt een prachtig decor mee en geluid.

Klik hier voor de [Goochelschool](#)



Kinderboekenweek

De Kinderboekenweekvoorstelling is een vast onderdeel in de voorstellingen die schoolgoochelaar John Negenkerken presenteert. Ook dit jaar - 2023 - heeft John weer een positieve, schoolbrede voorstelling: 'Bij mij thuis' Zoals altijd is er een gratis werkboekje beschikbaar.



Klik hier voor de [Kinderboekenweek-voorstelling](#)



Gekke Wetenschap

(Ook wel Mad Science of Weird Science genoemd) Is een basisschool brede schoolwork show met als thema wetenschap! Deze voorstelling is alweer de zestiende voorstelling van de schoolgoochelaar. De voorstelling "Gekke wetenschap" is geschikt voor kinderen in de basisschoolleeftijd 4 t/m 12 jaar en hun leerkrachten.

Klik hier voor de [Gekke Wetenschap-voorstelling](#)



woordzoeker Bij mij thuis

In deze woordzoeker vind je allemaal woorden die horen 'Bij mij thuis'.

Kun jij ze allemaal vinden? De letters die overblijven vormen een zin. Schrijf die in de vakjes.

h	p	o	e	w	o	l	a	g	n	u	b	d	b	b	i	o
m	a	m	a	s	h	e	t	t	m	r	n	e	o	b	m	r
ij	p	w	o	n	e	n	c	r	o	a	p	e	t	a	g	u
f	a	m	i	l	i	e	o	e	l	e	r	r	o	j	e	u
w	v	o	u	?	p	v	r	e	r	d	a	g	o	w	r	t
o	o	a	k	s	s	t	t	k	e	t	s	o	b	d	e	l
n	o	m	e	n	j	t	i	r	n	a	i	d	n	g	c	u
i	r	r	i	e	a	n	ij	e	a	k	e	s	o	n	h	c
n	l	z	s	l	g	b	r	t	j	o	l	d	o	i	t	n
g	e	u	p	e	w	e	l	h	u	i	z	i	w	l	e	e
g	z	a	n	k	i	n	d	e	r	b	o	e	k	e	n	t
s	e	e	p	d	e	f	e	e	s	t	e	n	a	t	s	n
n	n	f	s	o	t	h	u	i	s	d	k	s	l	h	e	o
t	g	i	l	l	e	z	e	g	h	u	e	t	l	c	j	o
i	u	d	n	a	l	s	i	u	h	t	r	o	i	u	s	w
h	s	?	r	ij	t	j	e	s	h	u	i	s	v	l	u	e
s	t	a	d	v	e	i	l	i	g	h	e	i	d	v	z	g

asielzoeker	oma
bepkeringen	opa
boerderij	papa
broertjes	platteland
bungalow	respect
cultuur	rijtjeshuis
dorp	stad
familie	thuis
feesten	thuisland
flat	veiligheid
gerechten	villa
gewoonten	vluchteling
gezellig	voedselbank
gezinsvorm	voorlezen
godsdienst	wonen
huisdieren	woning
kinderboeken	woonboot
mama	zusjes

4. Wil je weten wat het vierde cijfer is van de code? Volg dan de aanwijzingen hieronder op.

- Los eerst de woordzoeker op. De letters en tekens die dan overblijven vormen een zin.
- Zet de zin in de hokjes hieronder.
- Om één van de hokjes staat een cirkel. Welke letter komt in dat hokje?
- De hoeveelste letter van het alfabet is die letter? (1-9)
- Zet dat cijfer in hokje 4 van de code.



Oplossing

<input type="text"/>	<input type="text"/>	<input type="text"/>	<input type="text"/>	<input type="text"/>	<input type="text"/>	<input type="text"/>	<input type="text"/>	<input type="text"/>	<input type="text"/>	<input type="text"/>	<input type="text"/>	<input type="text"/>	<input type="text"/>	<input type="text"/>	<input type="text"/>	<input type="text"/>	<input type="text"/>	<input type="text"/>	<input type="text"/>
<input type="text"/>	<input type="text"/>	<input type="text"/>	<input type="text"/>	<input type="text"/>	<input type="text"/>	<input type="text"/>	<input type="text"/>	<input type="text"/>	<input type="text"/>	<input type="text"/>	<input type="text"/>	<input type="text"/>	<input type="text"/>	<input type="text"/>	<input type="text"/>	<input type="text"/>	<input type="text"/>	<input type="text"/>	<input type="text"/>

woordzoekerfabriek.nl - maak je eigen woordzoeker

Online oplossen:

<https://woordzoekerfabriek.nl/oplossen/tKc5NM5eawdS19vZWamPCR9C7PDWaDt9.html>



Pesten is niet leuk

'De gewone superheld' is één van de meest geboekte voorstellingen over pesten in Nederland. Schoolgoochelaar John Negenkerken helpt scholen om het onderwerp 'pesten' bespreekbaar te maken. Een onderwerp dat helaas op veel scholen in meer of mindere mate aan de orde is.

Op een voor de kinderen in deze leeftijd begrijpelijke manier legt de schoolgoochelaar uit over:

- pesten
- plagen
- cyberpesten
- wat te doen als je gepest wordt !?
- pesten via je telefoon
- wat kun jij doen als je ziet dat er iemand gepest wordt !?

John gebruikt grapjes, goocheltrucs, 'spreekt buik' en gebruikt de input van de kinderen als metafoor.

Ook bij deze voorstelling hoort een leerzaam en leuk werkboekje. Aanrader !!!

Klik hier voor de [Pesten is niet leuk-voorstelling](#)



Juffendag

Juffendag ook wel eens muffendag genoemd (een verbastering van meester en juffendag).

Tijdens de juffendag is het vaak zo dat de gezamenlijke verjaardagen van de diverse leerkrachten samen gevierd worden, in plaats van bijna wekelijks een verjaardag afzonderlijk.

Dit is natuurlijk een groot feest op school maar ook veel werk voor u!

Geen nood: De schoolgoochelaar heeft de oplossing voor een school brede leuke ochtend.

De meeste scholen waar ik de juffendag heb mogen verzorgen kiezen voor de woensdagochtend of de vrijdagochtend vóór een vakantie. Klik hier voor de [Juffendag-voorstelling](#)

geweldig

referenties



Hallo John,

Zoals ik je al zei, wij vonden het een **geweldige voorstelling**.

Echt alle kinderen en ook alle volwassenen hebben genoten!

Je bent een aardige man die respect toont en betrokkenheid voor ieder van ons, en dat komt terug in je optreden.

Dat voelt goed. Heel veel dank dat je onze gast wilde zijn!!

Hartelijke groeten,

Anneke Mooi Wilten, Obs De Telescoop - Oss

Dag John,

genoten

De kinderen hebben met volle aandacht **genoten** van jouw programma. Alle kinderen van 4 t/m 12 jaar hebben het prachtig gevonden.

Jij betrok alle kinderen op een zeer prettige manier bij het programma. Zelfs de kinderen van groep 8, die op het punt staan naar het voortgezet onderwijs te gaan, hebben genoten. Het was jouw kracht deze leerlingen steeds te betrekken bij het gebeuren.

We zijn je zeer dankbaar voor dit optreden en het is zeker een aanrader voor anderen.

Met vriendelijke groet,

Herman Kuipers, directeur St. Henricusschool



puzzels




5.

- Het vijfde cijfer van de code kun je vinden door te ontdekken hoeveel verschillen er tussen de twee plaatjes hieronder zitten.
- Omcirkel de verschillen op het rechter plaatje. • Hoeveel zijn dat er? (1-9)
- Zet dat cijfer in hokje 5 van de code.




6. Het zesde codecijfer. • Volg de weg door de vele gangen in mijn huis. Begin linksboven.

- Onderweg kom je maar **1 cijfer** (1-9) tegen dat echt op de goede, doorgaande weg staat.
- De ander acht cijfers staan op doodlopende weggetjes. • Zet het goede cijfer op plek 6.



De magische toren



7. Het zevende en laatste codecijfer.

- Kijk goed naar de tekening hiernaast. Het is een tekening van Maurits Escher. De titel is: 'Belvedere'.
- Zoals je ziet klopt er niet veel van. Het gebouw lijkt alle kanten op te gaan. Escher was beroemd om dit soort tekeningen.
- Tot slot een gemakkelijke vraag: Hoeveel personen zie je op deze tekening?
- Zet dit cijfer op plek 7 van de code.

Als het goed is, heb je nu alle zeven cijfers van de code gevonden. Goed gedaan hoor!

Ga nu naar mijn website:

[Help jij mij mijn alarmcode te vinden?](#)

Je vindt hem hier:

<https://www.schoolgoochelaar.nl/werkboekje-kinderboekenweek-2023-bij-mij-thuis/>

en vul hier de code in die je gevonden hebt.

Dan zie je een extra verrassing! Veel plezier!



kleurplaat



spelletje

Woorden maken

Hoeveel kleine woorden kun jij maken met de letters van het woord **GEZINSVORMEN**

Maak er een wedstrijd van. Allemaal 3 minuten.

Als een letter maar 1x voorkomt (hier bijvoorbeeld de S) dan mag hij maar 1x in een woord staan.

vissen mag dus niet, maar reis wel.

Bij elke nieuw woord dat je verzint, mag je weer alle letters gebruiken.

_____	_____	_____	_____
_____	_____	_____	_____
_____	_____	_____	_____
_____	_____	_____	_____
_____	_____	_____	_____
_____	_____	_____	_____
_____	_____	_____	_____
_____	_____	_____	_____
_____	_____	_____	_____
_____	_____	_____	_____

(t)huismoppen

Een meisje zit op de stoep voor een huis. Er komt een man voorbij en hij vraagt aan het meisje: 'Is je moeder thuis?' Antwoordt het meisje: 'Ja, meneer.' De man belt aan, maar niemand doet open. De man zegt tegen het meisje: 'Je zei toch dat je moeder thuis was?' 'Ja, dat klopt meneer', antwoordt het meisje weer. 'Maar ik woon een straat verderop!'

Jantje zegt tegen zijn vader: 'Papa, ik wil later rijk worden, maar ik hoef geen bad in mijn huis.' Zegt zijn vader: 'Waarom dan?' Zegt Jantje: 'Ik wil namelijk stinkend rijk worden!'

Fleur vraagt aan haar vader: 'Papa, weet jij hoeveel tandpasta er in een tube zit?' Vader zegt: 'Nou, geen idee.'

'Ik wel', zegt Fleur. 'Van de badkamer over de overloop naar jullie slaapkamer, die twee keer rond en dan ook nog helemaal tot in je studeerkamer!'

Een politieagent loopt door een straat en ziet een klein meisje dat niet bij de bel kan. Behulpzaam als hij is, helpt hij haar en drukt op de bel. Waarop het meisje zegt: 'Bedankt! En nu moeten we heel hard wegrennen!'



Jelle is bezig met het timmeren van zijn nieuwe vloer. Telkens als hij een spijker pakt, bekijkt hij deze aandachtig. De helft van de spijkers gooit hij weg. Zijn vriend Pascal ziet dit en vraagt: 'Waarom gooi je zoveel spijkers weg?' Jelle zegt: 'Ik heb per ongeluk slechte spijkers gekocht. Bij de helft zit de kop aan de onderkant en de punt naar de bovenkant. 'Wat ben jij toch dom,' zegt Pascal, 'die kun je toch gebruiken voor het plafond!'

verhaal


Hoe is het bij jou thuis? Wat maakt jouw huis dat het echt jouw THUIS is?
Schrijf het op en maak er een tekening bij.

A large rectangular area containing horizontal lines for writing and a drawing box. The writing area consists of 20 horizontal lines. The drawing box is a square located in the bottom right corner of the writing area.

doolhofzin



Zoek de weg door het doolhof.
Welke zin heb je gelezen als je aan de andere kant bent gekomen?




De **Kinderboekenweekshow** van mij, schoolgoochelaar John Negenkerken, is ook in te zetten in het **speciaal onderwijs**. In overleg met u pas ik de show helemaal aan uw wensen aan.

← Voor meer informatie:
Klik op het plaatje hiernaast.



van stip naar stip



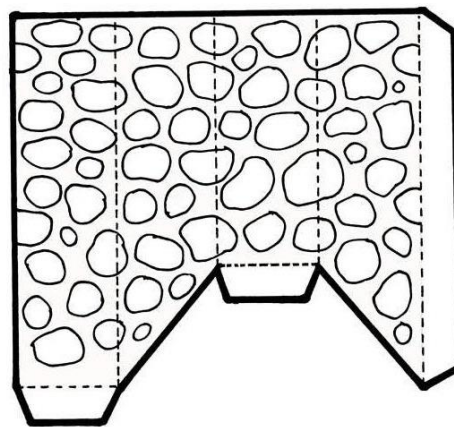

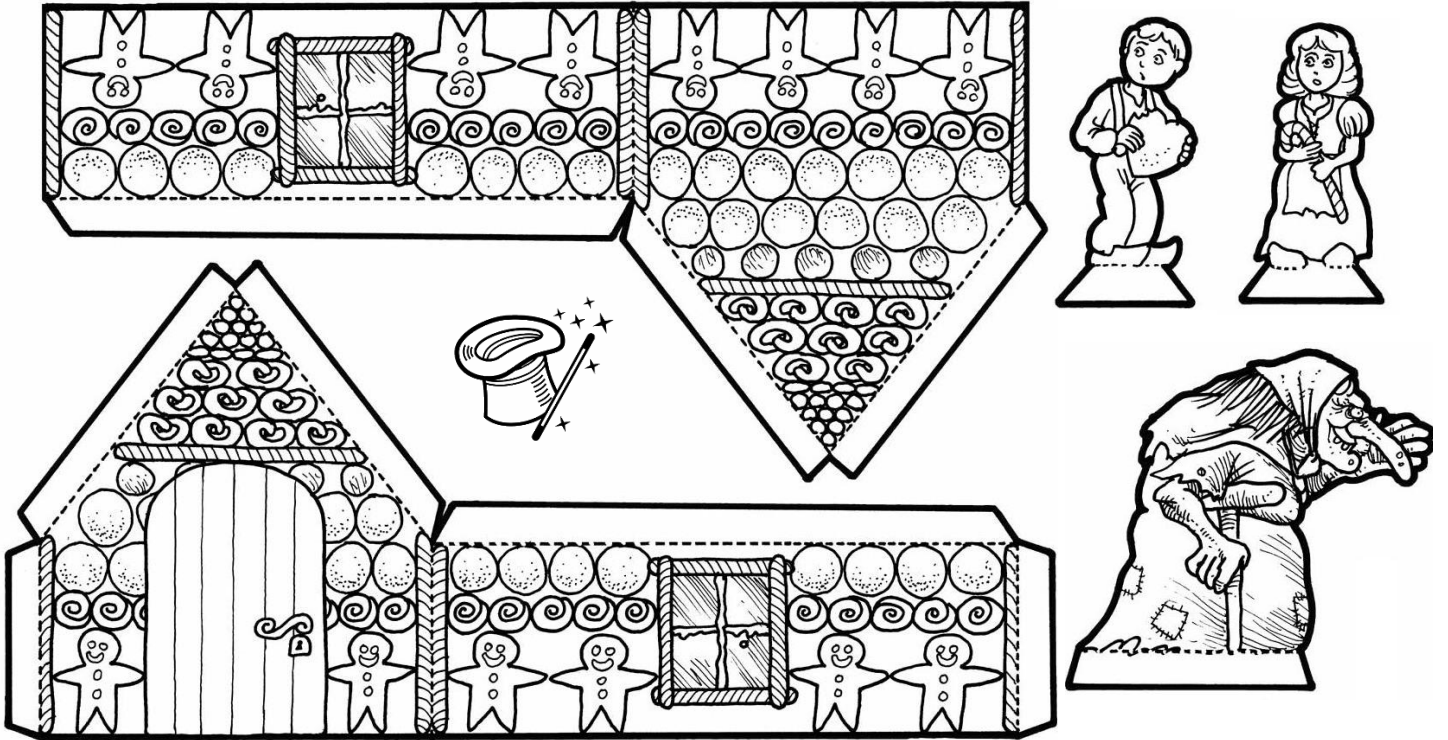
sudoku's

				5
			6	2
5				4
	4			1
	3	2		
	6			

		4		9	5	1	6	
					6		4	
		6			8	5	2	
6	4			3			1	7
5	2		7		1		3	9
3	7			8			2	5
4		5	1			7		
7			8					
8		2	6	5		9		

knutselen - het huisje van de heks

Kleuren, op karton plakken, uitknippen en in elkaar zetten. Kijk ook naar het plaatje.



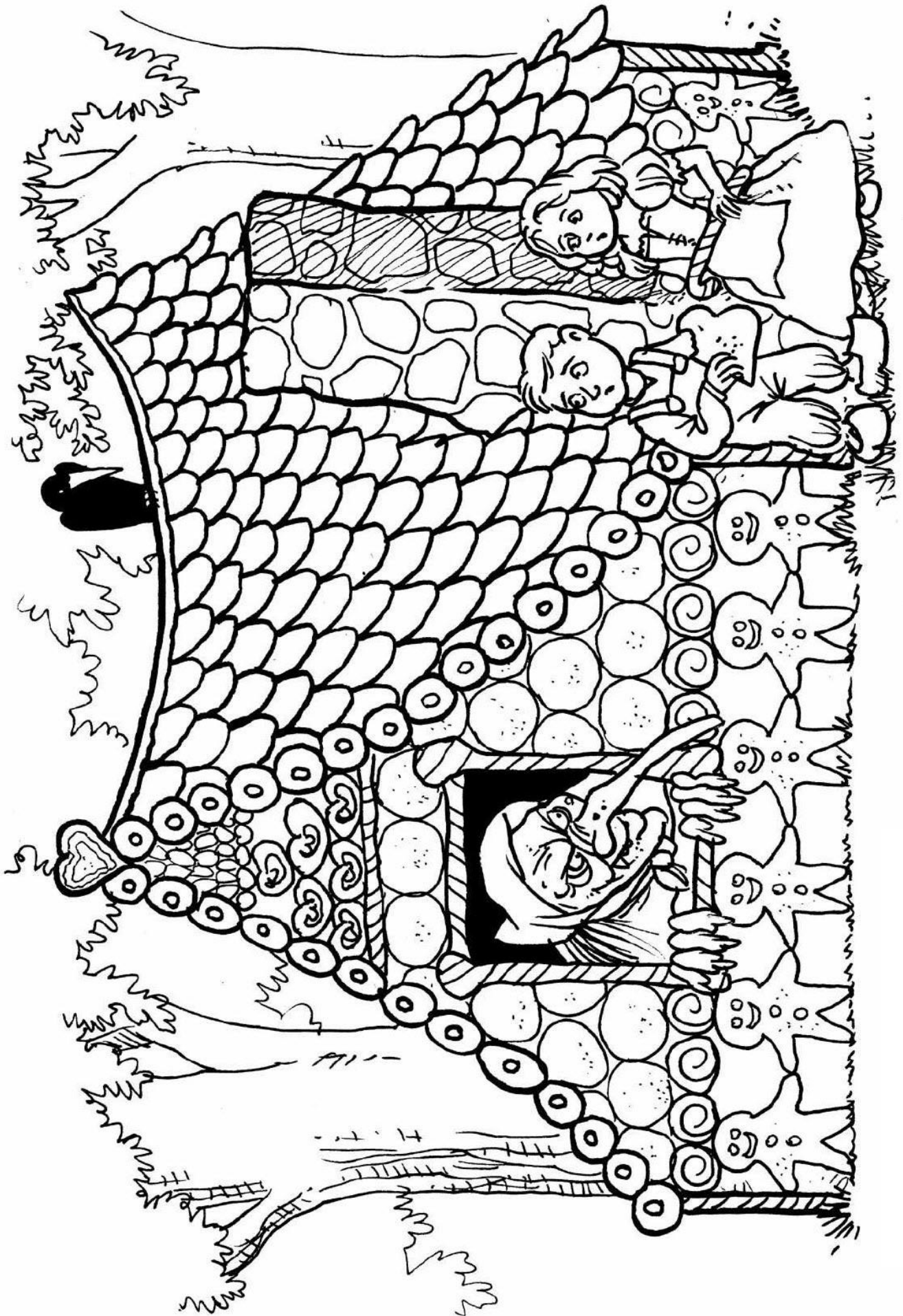
**daklijst
omvouwen**



speld



kleuren - knibbel knabbel knuisje ,
wie knabbelt er aan mijn huisje ?

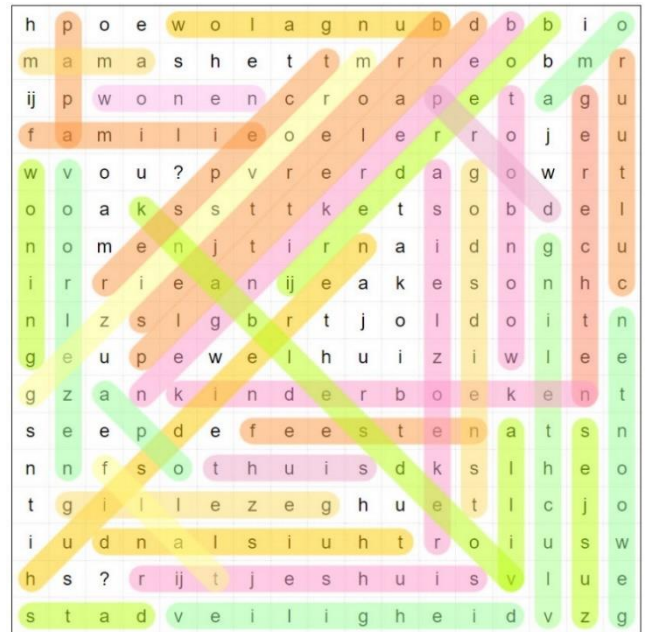


oplossingen

code van het alarm invullen op:

<https://www.schoolgoochelaar.nl/werkboekje-kinderboekenweek-2023-bij-mij-thuis/>

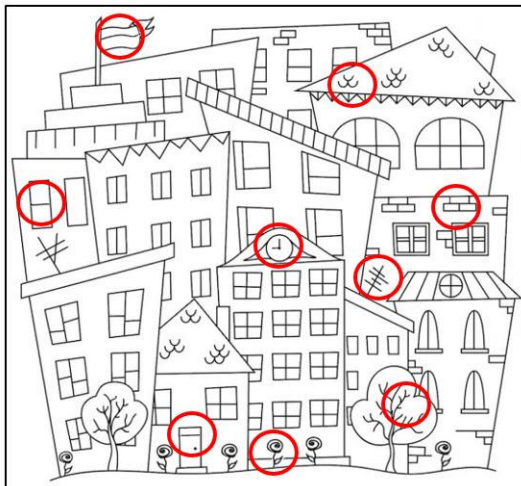
1. plattegrond	2. welk huis?	3. sleutel	4. letter	5. verschillen	6. doolhof	7. Belvedere
8	7	5	2	9	4	8



woordzoeker - blz. 7

Hoe is het bij jou? Wat maakt jouw huis een thuis?

verschillen - blz. 9 (9 verschillen)



doolhofzin - blz. 14

In deze Kinderboekenweekshow neemt John de schoolgoochelaar jullie allemaal mee naar zijn bijzondere huis om hem te helpen.

sudoku's - blz. 15

6	2	4	1	5	3
3	5	1	6	2	4
5	1	3	2	4	6
2	4	6	5	3	1
1	3	2	4	6	5
4	6	5	3	1	2

2	8	4	3	9	5	1	7	6
9	5	7	2	1	6	3	8	4
1	3	6	4	7	8	5	9	2
6	4	9	5	3	2	8	1	7
5	2	8	7	6	1	4	3	9
3	7	1	9	8	4	6	2	5
4	9	5	1	2	3	7	6	8
7	6	3	8	4	9	2	5	1
8	1	2	6	5	7	9	4	3

☎ 06 - 50 57 44 39
 Schoolgoochelaar
<http://schoolgoochelaar.nl>

Voor een fantastische en educatieve show bij u op school belt u met John Negenkerken.